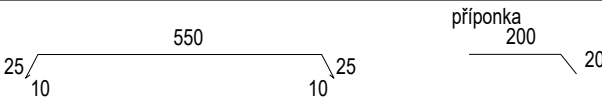
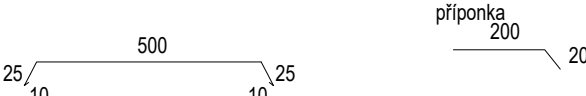




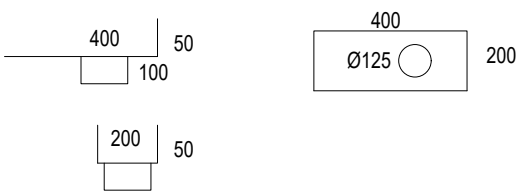


TABULKA PRVKŮ

OZNAČENÍ	SCHEMA VYOBRAZENÍ	POPIS	MATERIÁL, POVRCHOVÁ ÚPRAVA	MNOŽSTVÍ
K1		Sřecha S1 atíkový plech - boky - přesah 30mm - rš 620 mm - včetně příponek, spoj.materiálu	- plech FeZn tl. 0,55 mm	13,60 bm
K2		Sřecha S1 atíkový plech - čelo - přesah 30mm - rš 570 mm - včetně příponek, spoj.materiálu	- plech FeZn tl. 0,55 mm	13,00 bm
K3		Sřecha S2 atíkový plech - přesah 30mm - rš 320 mm - včetně příponek, spoj.materiálu	- plech FeZn tl. 0,55 mm	15,55 bm
K4		okapový žlab (S2) - DN 150 - rš 330mm - včetně háků (11 ks) - včetně čel (2 ks) - včetně kotlíku (1ks) včetně spojovacího a připojovacího materiálu	- plech FeZn tl. 0,55 mm	10,35 bm
K5		okapový svod (S2) - DN 125mm - včetně uchytů (2 ks) - napojení do stávající PVC trubky	- plech FeZn tl. 0,55 mm	5,00 bm
K6		ukončovací lišta (S2) - rš 75 mm - včetně spojovacího a připojovacího materiálu	- plech FeZn tl. 0,55 mm	25,00 bm
K7		odtokový díl (S2) - včetně spojovacího a připojovacího materiálu	- plech FeZn tl. 3,00 mm	1 ks