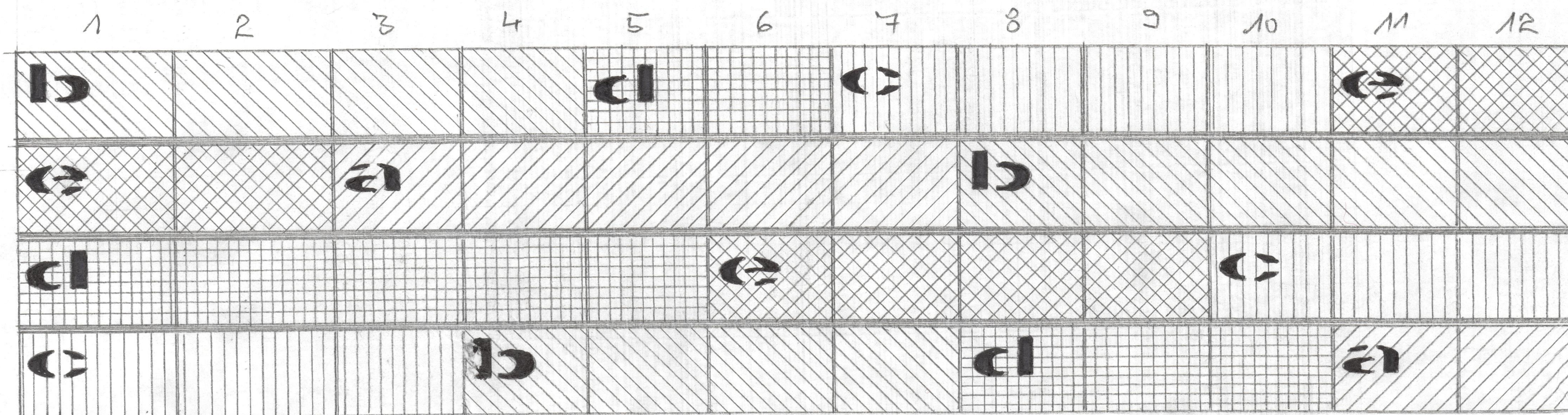

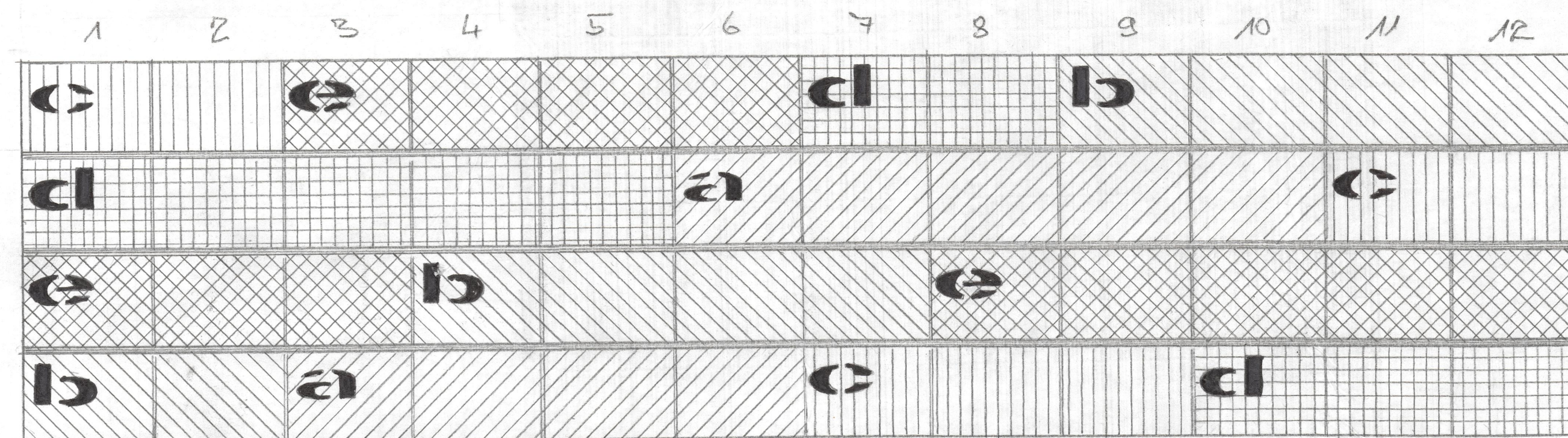


POLE: **1**
(ZLEVA)



POLE: **2**



ŘÁDENO OD NEJSVĚTLEJŠÍHO
ODSTĚNU KAPENE PO NEJTMAVŠÍ

1

600 x 330 : 7x

750 x 330 : 2x 600 x 330 : 11x

750 x 330 : 2x 600 x 330 : 8x

750 x 330 : 2x 600 x 330 : 8x

750 x 330 : 2x 600 x 330 : 6x

SKUTEČNÉ ROZMĚRY DESEK ODĚRIT
NA STAUBĚ

600 x 330 : 9x

600 x 330 : 10x

600 x 330 : 7x

600 x 330 : 10x

600 x 330 : 12x

KONKRETNÍ KAMENY BUDOU VYBRÁNY
PŘI AD PŘI REALIZACI DLE VZORKŮ
DODAVATELE

barevné řešení

ING. ARCH. MIROSLAV PAVLUK-ATELIER A, ČESKÁ LÍPA
KOLONBÁRUM-2. ETAPA, HRBITOV ČESKÁ LÍPA

AA-2024-03/01