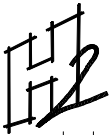


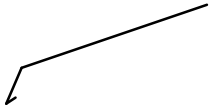
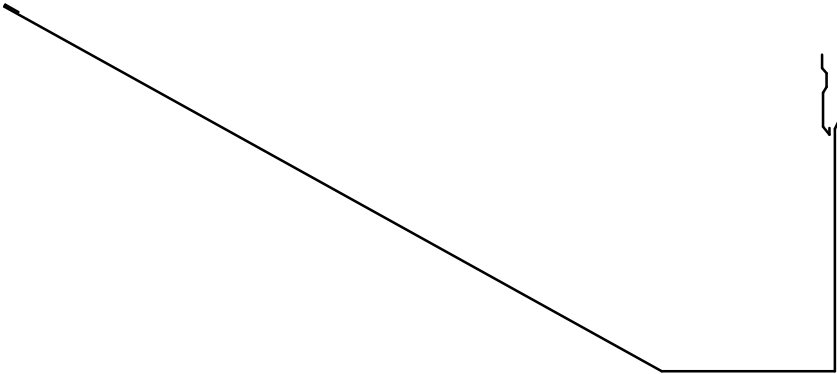


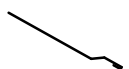
Vedoucí projektu	Zodpov. projektant	Vypracoval		Ing. Petr Kučera tel: 604 310 925 H2projekce@gmail.com Ladova 192, 460 14 Liberec 17 IČO: 06187838
Ing. Petr Kučera	Ing. Petr Kučera	Ing. Petr Kučera		
Investor : Město Česká Lípa Náměstí T. G. Masaryka 1, 470 36 Česká Lípa				
Oprava střechy nad tělocvičnou ZŠ Dr. M .Tyrše, Mánesova 1526, 47001 Česká Lípa			Datum	12/2018
			Stupeň	DPS
			Zak.č.	053/2018
Výkres D1.1 - Stavebně - architektonické řešení			Měříto výkresu	–
			Č.výkresu	Paré
Tabulka klempířských prvků			D1.1.7	

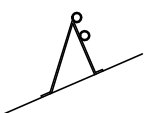
OZNAČENÍ: K01	MNOŽSTVÍ 41,2bm
SCHEMA 	POPIS PŮLKRUHOVÝ PODOKAPNÍ ŽLAB PR. 150MM, VČ. HÁKŮ á 1M, TITANZINKOVÝ PLECH TL.0.7MM + 2x ATYP. KOTLÍK ROZMĚRŮ 250x400MM


OZNAČENÍ: K02	MNOŽSTVÍ 15bm
SCHEMA 	POPIS KRUHOVÝ SVOD PR. 125MM, VČ. OBJÍMEK A KOLEN, NAPOJENO DO STÁVAJÍCÍ KANALIZACE TITANZINKOVÝ PLECH TL.0.7MM

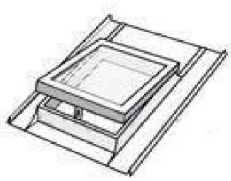
OZNAČENÍ: K03	MNOŽSTVÍ 40,5bm
SCHEMA 	POPIS OKAPNICE VĚTRANÉ MEZERY, R.Š. 150MM. MATERIÁL: ZINKOVANÝ PLECH S POVRCHOVOU ÚPRAVOU TL. 0.7MM, BARVA ČERNÁ VČ. PŘÍPONEK A POMOCNÉHO MATERIÁLU

OZNAČENÍ: K04	MNOŽSTVÍ 23,0bm
SCHEMA 	POPIS VYPLECHOVÁNÍ ŽLABU STŘECHY V NÁVAZNOSTI NA STĚNU, FALCOVÁNO DVOJITOU STOJATOU DRÁŽKOU, DL. 1600MM + 135MM. MATERIÁL: ZINKOVANÝ PLECH S POVRCHOVOU ÚPRAVOU TL. 0.7MM, BARVA ČERNÁ VČ. PŘÍPONEK A POMOCNÉHO MATERIÁLU

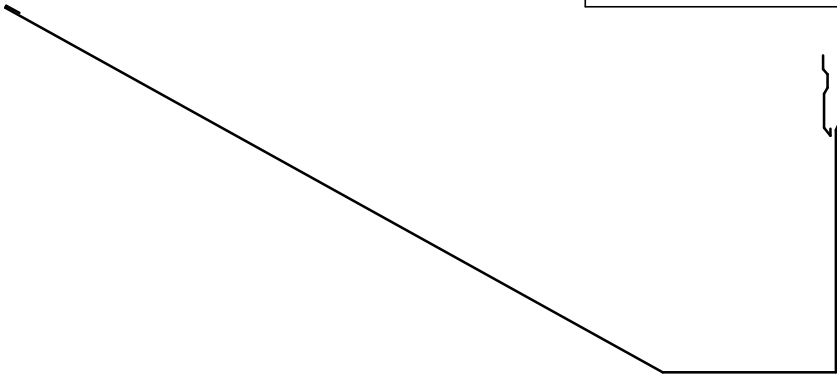
OZNAČENÍ: K05	MNOŽSTVÍ 20,5bm
SCHEMA 	POPIS OKAPNICE VĚTRANÉ MEZERY S LEŽATOU DRÁŽKOU, R.Š. 150MM. MATERIÁL: ZINKOVANÝ PLECH S POVRCHOVOU ÚPRAVOU TL. 0,7MM, BARVA ČERNÁ VČ. PŘÍPONEK A POMOCNÉHO MATERIÁLU

OZNAČENÍ: K06	MNOŽSTVÍ 40,0bm
SCHEMA 	POPIS SNĚHOVÁ ZÁBRANA NA SKLÁDANOU KRYTINU PRO DVĚ TRUBKY O PRŮMĚRU 28 MM. NEREZOVÉ ŠROUBY, VČ. PLECHOVÝCH ŠABLON A PODLAŽOVÁNÍ MATERIÁL: OCEL, PRÁŠKOVĚ LAKOVANÁ

OZNAČENÍ: K07	MNOŽSTVÍ 3,8bm
SCHEMA 	POPIS OPLECHOVÁNÍ LEMOVÁNÍ STĚNY A PŘIPOJENÍ SKLÁDANÉ KRYTINY, R.Š. 1000MM + 135MM. DÁL NÁVAZNOST NA VYPLECHOVÁNÍ ŽLABU - DVOJITÁ STIJATÁ DRÁŽKA MATERIÁL: ZINKOVANÝ PLECH S POVRCHOVOU ÚPRAVOU TL. 0,7MM, BARVA ČERNÁ VČ. PŘÍPONEK A POMOCNÉHO MATERIÁLU

OZNAČENÍ: K08	MNOŽSTVÍ 1 ks
SCHEMA 	POPIS VÝKLOPNÝ VÝLEZ NA STŘECHU, VČ. OPLECHOVÁNÍ PRO PLECHOVOU STŘEŠNÍ KRYTINU, ROZMĚR 600x600mm MATERIÁL: DŘEVĚNÝ RÁM, ELOXOVANÝ HLINÍK, BARVA ČERNÁ, ZASKLENO POLYKARBONÁTEM TL. 8MM

OZNAČENÍ: K10	MNOŽSTVÍ 2ks
SCHEMA	POPIS PLASTOVÁ ANTÉNNÍ TVAROVKA PRO SKLÁDANOU PLOCHOU KRYTINU MATERIÁL: PLAST, BARVA ČERNÁ

<div>OZNAČENÍ:<div>K11</div></div>	<div>MNOŽSTVÍ<div>š. 1,3m</div></div>
<div>SCHEMA</div> <div></div>	<div>POPIS</div> <div>VYPLECHOVÁNÍ STŘECHY A ŽLABU STŘECHY V NÁVAZNOSTI NA STĚNU, STŘEŠNÍ OKNO A OPLECHOVÁNÍ ŽLABU, FALCOVÁNO DVOJITOU STOJATOU DRÁŽKOU, DL. 3300MM + 135MM.</div> <div>MATERIÁL: ZINKOVANÝ PLECH S POVRCHOVOU ÚPRAVOU TL. 0.7MM, BARVA ČERNÁ</div> <div>VČ. PŘÍPONEK A POMOCNÉHO MATERIÁLU</div>