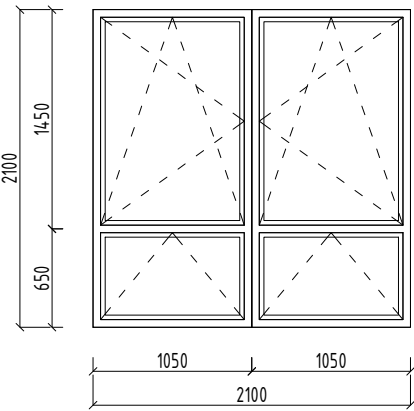
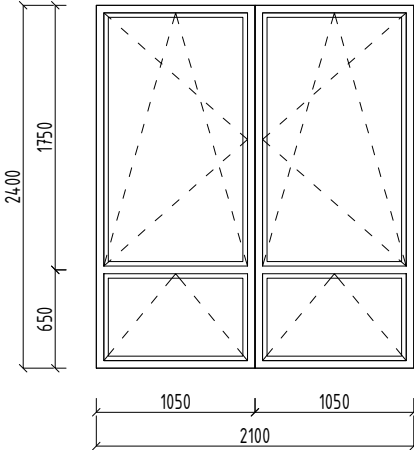
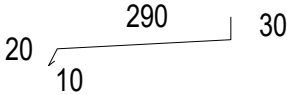


TABULKY VÝPLNÍ - revize

OZNAČENÍ	SCHEMA VYOBRAZENÍ (V POHLEDU Z VENKU)	POPIS, ROZMĚRY (Š/V)	MATERIÁL, POVRCHOVÁ ÚPRAVA	KOVÁNÍ, PARAPETY	POČET	POZNÁMKA
W1		sestava - 2x okno dvoukřídlé OS - 1050 x 2100 mm - členění dle schematu - spojení ráků spoj.profilem	- plastové okno - min. 5-komorový profil - Uw = 0,95 W/m2K - barva bílá	- celoobvodové kování - vnější parapet K1 - vnitřní parapet dřevotřískové laminované desky, barva bílá šíře 30 cm	11 POZNÁMKA: 10ks - čiré sklo 1ks - ornamentální mat float vnitřní nebo středové sklo	Dodávka vč. připojovací expanzní pásy TRIO Všechna křídla s horizontálními žaluziemi bílé barvy Finální specifikace dle výběru investora.
W2		sestava - 2x okno dvoukřídlé OS - 1050 x 2400 mm - členění dle schematu - spojení ráků spoj.profilem	- plastové okno - min. 5-komorový profil - Uw = 0,95 W/m2K - barva bílá	- celoobvodové kování - vnější parapet K1 - vnitřní parapet dřevotřískové laminované desky, barva bílá šíře 25 cm	26	Dodávka vč. připojovací expanzní pásy TRIO Všechna křídla s horizontálními žaluziemi bílé barvy Finální specifikace dle výběru investora.

TABULKY KLEMPÍŘSKÝCH PRVKŮ

OZNAČENÍ	SCHEMA VYOBRAZENÍ	POPIS	MATERIÁL, POVRCHOVÁ ÚPRAVA	MNOŽSTVÍ
K1		oplechování parapetu oken - přesah 30mm - rš 350 mm - délka 2 100 mm	- poplastovaný plech Viplanyl - barva červená RAL 3016	37

POZNÁMKA: DODAVATEL ZAMĚŘÍ PŘED VÝROBOU VŠECHNY ROZMĚRY A VÝROBEK VYROBÍ DLE SKUTEČNOSTI.