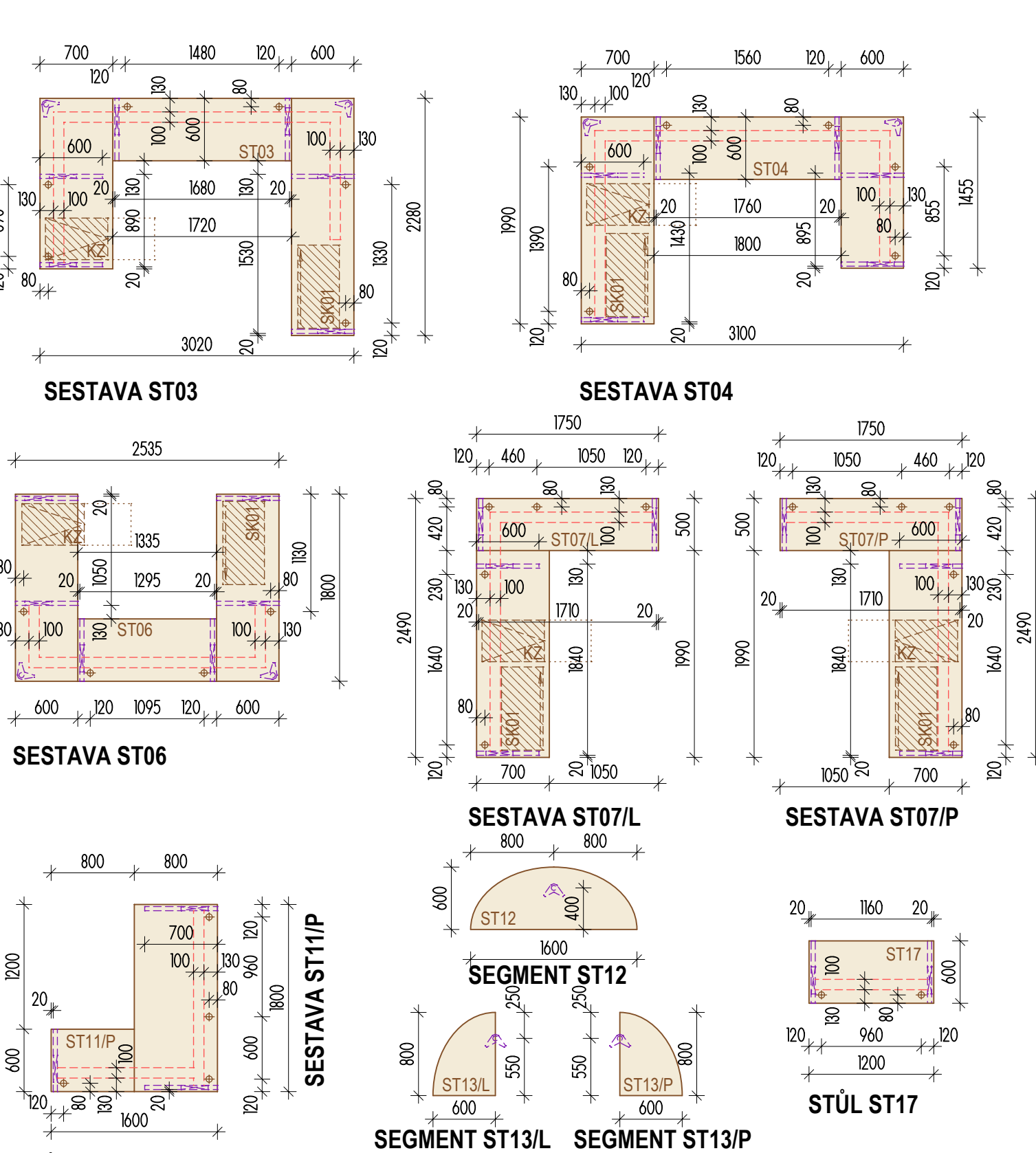
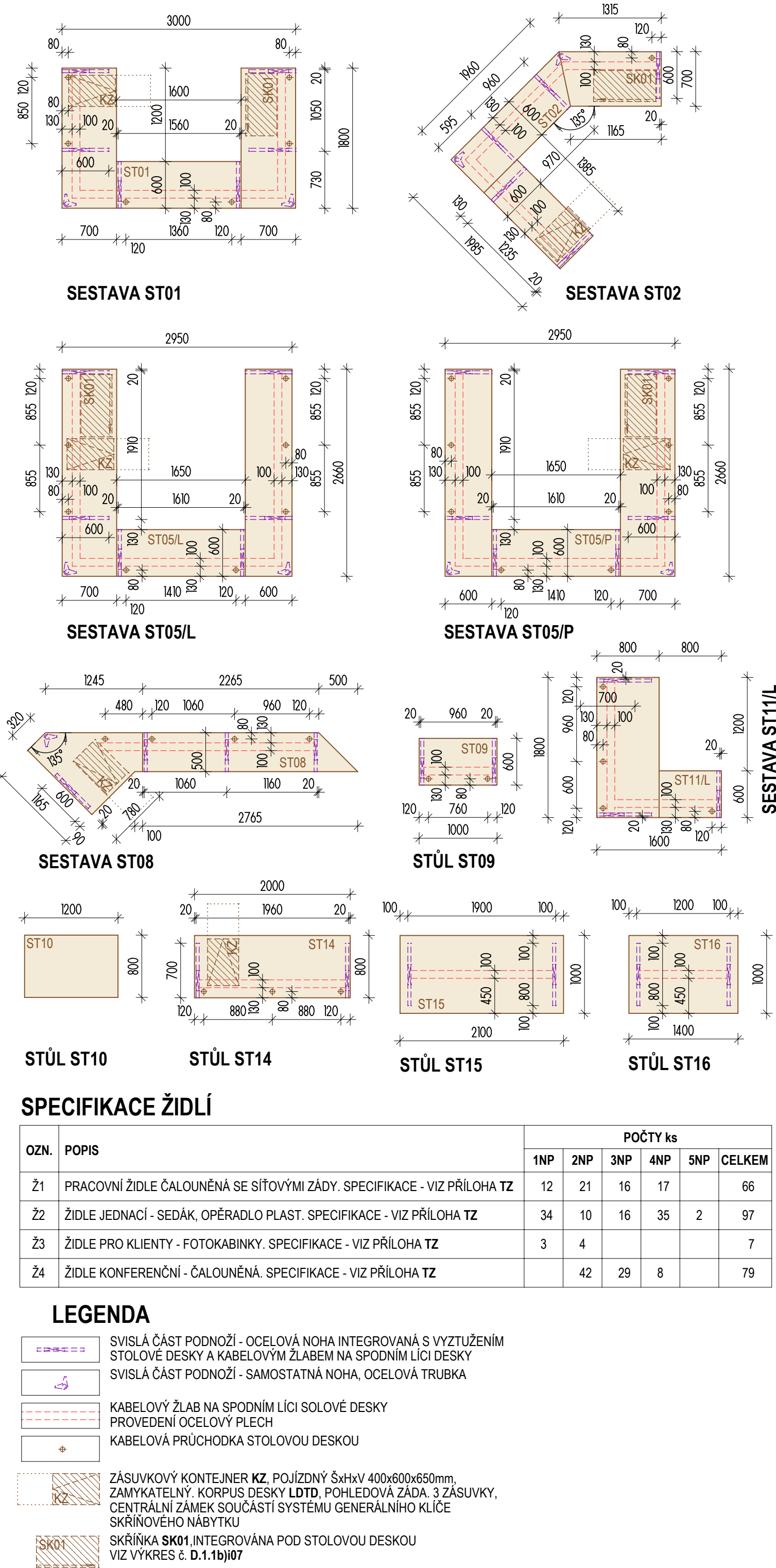
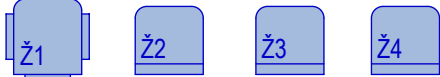


SPECIFIKACE STOLOVÉHO NÁBYTKU

OZN.	POPIS	POČTY ks					
		1NP	2NP	3NP	4NP	5NP	CELKEM
ST01	STOLOVÁ SESTAVA PRO PŘEPÁŽKOVÉ PRACOVIŠTĚ m.č. 139 . SLOŽENÁ ZE 3 ČÁSTÍ. ATYPICKÝ ROZMĚR - SESTAVA BEZE ZBYTKU VYPLŇUJE PROSTOR PŘEPÁŽKOVÉHO PRACOVIŠTĚ. POD STOLOVOU DESKOU INTEGROVÁNA SKŘÍŇKA SK01 , VIZ VÝKRES č. D.1.1b)i07	6					6
ST02	STOLOVÁ SESTAVA PRO PŘEPÁŽKOVÉ PRACOVIŠTĚ m.č. 107 . SLOŽENÁ ZE 3 ČÁSTÍ. ATYPICKÝ ROZMĚR - SESTAVA BEZE ZBYTKU VYPLŇUJE PROSTOR PŘEPÁŽKOVÉHO PRACOVIŠTĚ. POD STOLOVOU DESKOU INTEGROVÁNA SKŘÍŇKA SK01 , VIZ VÝKRES č. D.1.1b)i07	1					1
ST03	STOLOVÁ SESTAVA PRO PŘEPÁŽKOVÉ PRACOVIŠTĚ m.č. 107 . SLOŽENÁ ZE 3 ČÁSTÍ. ATYPICKÝ ROZMĚR - SESTAVA BEZE ZBYTKU VYPLŇUJE PROSTOR PŘEPÁŽKOVÉHO PRACOVIŠTĚ. POD STOLOVOU DESKOU INTEGROVÁNA SKŘÍŇKA SK01 , VIZ VÝKRES č. D.1.1b)i07	1					1
ST04	STOLOVÁ SESTAVA PRO PŘEPÁŽKOVÉ PRACOVIŠTĚ m.č. 107 . SLOŽENÁ ZE 3 ČÁSTÍ. ATYPICKÝ ROZMĚR - SESTAVA BEZE ZBYTKU VYPLŇUJE PROSTOR PŘEPÁŽKOVÉHO PRACOVIŠTĚ. POD STOLOVOU DESKOU INTEGROVÁNA SKŘÍŇKA SK01 , VIZ VÝKRES č. D.1.1b)i07	1					1
ST05/L	STOLOVÁ SESTAVA, LEVÉ PROVEDENÍ, PRO PŘEPÁŽKOVÉ PRACOVIŠTĚ m.č. 215 . SLOŽENÁ ZE 3 ČÁSTÍ. ATYPICKÝ ROZMĚR - SESTAVA BEZE ZBYTKU VYPLŇUJE PROSTOR PŘEPÁŽKOVÉHO PRACOVIŠTĚ. POD STOLOVOU DESKOU INTEGROVÁNA SKŘÍŇKA SK01 , VIZ VÝKRES č. D.1.1b)i07		2				2
ST05/P	STOLOVÁ SESTAVA, PRÁVÉ PROVEDENÍ, PRO PŘEPÁŽKOVÉ PRACOVIŠTĚ m.č. 215 . SLOŽENÁ ZE 3 ČÁSTÍ. ATYPICKÝ ROZMĚR - SESTAVA BEZE ZBYTKU VYPLŇUJE PROSTOR PŘEPÁŽKOVÉHO PRACOVIŠTĚ. POD STOLOVOU DESKOU INTEGROVÁNA SKŘÍŇKA SK01 , VIZ VÝKRES č. D.1.1b)i07		2				2
ST06	STOLOVÁ SESTAVA PRO PŘEPÁŽKOVÉ PRACOVIŠTĚ m.č. 211 . SLOŽENÁ ZE 3 ČÁSTÍ. ATYPICKÝ ROZMĚR - SESTAVA BEZE ZBYTKU VYPLŇUJE PROSTOR PŘEPÁŽKOVÉHO PRACOVIŠTĚ. POD STOLOVOU DESKOU INTEGROVÁNA SKŘÍŇKA SK01 , VIZ VÝKRES č. D.1.1b)i07		2				2
ST07/L	STOLOVÁ SESTAVA, LEVÉ PROVEDENÍ, PRO PŘEPÁŽKOVÉ PRACOVIŠTĚ m.č. 328 A 330 . SLOŽENÁ ZE 2 ČÁSTÍ. ATYPICKÝ ROZMĚR - SESTAVA BEZE ZBYTKU VYPLŇUJE PROSTOR PŘEPÁŽKOVÉHO PRACOVIŠTĚ. POD STOLOVOU DESKOU INTEGROVÁNA SKŘÍŇKA SK01 , VIZ VÝKRES č. D.1.1b)i07			4			4
ST07/P	STOLOVÁ SESTAVA, PRÁVÉ PROVEDENÍ, PRO PŘEPÁŽKOVÉ PRACOVIŠTĚ m.č. 328 A 330 . SLOŽENÁ ZE 2 ČÁSTÍ. ATYPICKÝ ROZMĚR - SESTAVA BEZE ZBYTKU VYPLŇUJE PROSTOR PŘEPÁŽKOVÉHO PRACOVIŠTĚ. POD STOLOVOU DESKOU INTEGROVÁNA SKŘÍŇKA SK01 , VIZ VÝKRES č. D.1.1b)i07			4			4
ST08	STOLOVÁ SESTAVA PRO PODATELNU m.č. 103 . SLOŽENÁ ZE 2 ČÁSTÍ. ATYPICKÝ ROZMĚR - SESTAVA BEZE ZBYTKU VYPLŇUJE PROSTOR PRACOVIŠTĚ.	1					1
ST09	PRACOVNÍ / ODKLÁDACÍ STŮL, ROZMĚR 1000 x 600mm	2			7	2	11
ST10	JÍDELNÍ STŮL 4 NOHY, ROZMĚR 1200 x 800mm	5					5
ST11/L	STOLOVÁ SESTAVA, LEVÉ PROVEDENÍ, PRO KANCELÁŘSKÉ PRACOVIŠTĚ ROZMĚR 1800 x 1600mm, SLOŽENÁ ZE 2 ČÁSTÍ. SOUČÁSTÍ NĚKTERÝCH SESTAV JE ELEKTROINSTACE - VIZ POZNÁMKY		6	2	6		14
ST11/P	STOLOVÁ SESTAVA, PRÁVÉ PROVEDENÍ, PRO KANCELÁŘSKÉ PRACOVIŠTĚ ROZMĚR 1800 x 1600mm, SLOŽENÁ ZE 2 ČÁSTÍ. SOUČÁSTÍ NĚKTERÝCH SESTAV JE ELEKTROINSTACE VIZ POZNÁMKY	1	6	4	7		18
ST12	PRODLOUŽENÍ STOLOVÉ SESTAVY ST11, PRO JEDNACÍ MÍSTA 1/2 ELIPSY ROZMĚR 600 x 1600mm, PŘIPOJENÁ KE STOLOVÝM DESKÁM ST11, ST13. PODEPŘENÁ SAMOSTATNOU NOHOU		5	2	5		12
ST13/L	PRODLOUŽENÍ STOLOVÉ SESTAVY ST11, PRO JEDNACÍ MÍSTA 1/4 ELIPSY, LEVÉ PROVEDENÍ. ROZMĚR 600 x 800mm, PŘIPOJENÁ KE STOLOVÝM DESKÁM ST11, ST12, ST13. PODEPŘENÁ SAMOSTATNOU NOHOU		1	1			2
ST13/P	PRODLOUŽENÍ STOLOVÉ SESTAVY ST11, PRO JEDNACÍ MÍSTA 1/4 ELIPSY, LEVÉ PROVEDENÍ. ROZMĚR 600 x 800mm, PŘIPOJENÁ KE STOLOVÝM DESKÁM ST11, ST12, ST13. PODEPŘENÁ SAMOSTATNOU NOHOU			1			1
ST14	STŮL PRO KANCELÁŘSKÉ PRACOVIŠTĚ ROZMĚR 2000 x 800mm. SOUČÁSTÍ NĚKTERÝCH STOLŮ JE ELEKTROINSTACE VIZ POZNÁMKY		2	2	3		7
ST15	STŮL PRO KONFERENCEČNÍ JEDNÁNÍ ROZMĚR 2100 x 1000mm.		5	1	2		8
ST16	STŮL PRO KONFERENCEČNÍ JEDNÁNÍ ROZMĚR 1400 x 1000mm.		2	3	2		7
ST17	PRACOVNÍ / ODKLÁDACÍ STŮL, ROZMĚR 1200 x 600mm		1				1
KZ	KONTEJNER ZÁSUVKOVÝ, POJÍZDNÝ 3 ZÁSUVKY. CENTRÁLNÍ ZÁMEK SOUČÁSTÍ GENERÁLNÍHO KLÍČE SKŘÍŇOVÉHO NÁBYTKU. ROZMĚR HxŠxV 600 x 400 x 650mm	11	20	16	16		63

ZÁKRESY ŽIDLÍ V PŮDORYSECH



- POZNÁMKY:**
- 1) HORNÍ LÍČ STOLOVÉ DESKY BUDE U VŠECH TYPŮ STOLŮ 730mm NAD PODLAHOU. KONSTRUKCE PODNOŽÍ UMOŽNÍ VYROVNÁNÍ, REKTIFIKACI VÝŠEK JEDNOTLIVÝCH STOLŮ NEBO JEJICH ČÁSTÍ DO UVEDENÉ VÝŠKY HORNÍHO LÍČE STOLOVÉ DESKY
 - 2) STOLOVÉ DESKY BUDOU V PROVEDENÍ Z DESEK LDTD TL. 25,0mm, ZAKONČENÝCH HRANAMI ABS TL. 2,0mm
 - 3) POVRCH A STRUKTURA DEKOR DŘEVA - VIZ PŘÍLOHA **TZ D.2** (REFERERENČNÍ FOTO A SPECIFIKACE VYBRANÝCH ČÁSTÍ A KONSTRUKCÍ)
 - 4) VŠECHNY STOLY (S VÝJIMKOU **ST10**), BUDOU NA PODNOŽÍ OCELOVÉ KONSTRUKCE (POVRCHOVÁ ÚPRAVA - LAK, ANTRACIT). SOUČÁSTÍ KONSTRUKCE PODNOŽÍ BUDE KABELOVÝ ŽLAB, UMOŽŇUJÍCÍ ULOŽENÍ KABELŮ NN A SLP. KABELOVÝ ŽLAB DĚLE UMOŽNÍ PO DOKONČENÍ MONTÁŽE UŽIVATELI PRŮBĚŽNÝ SERVIS KABELÁŽE - VIZ PŘÍLOHA **TZ D.2** (REFERERENČNÍ FOTO A SPECIFIKACE VYBRANÝCH ČÁSTÍ A KONSTRUKCÍ)
 - 5) SOUČÁSTÍ STOLŮ **ST11** A **ST14** BUDE ELEKTROINSTALACE (ZÁSUVKY A KABELÁŽ - **KABEL PRYŽOVÝ OHEBNÝ CGSG-J 3x2,5 (HĚ5RR-F 3X2,5)** JEDNÁ SE O STOLY V m.č. **314 - 317, 319, 413 - 421**. SPECIFIKACE A POČTY ZÁSUVEK JE SOUČÁSTÍ DPS. ČÁST **D.1.4**. SILNOPROUDÁ ELEKTROTECHNIKA, VÝKRESY č. **19-E** A **20-E**. TYTO VÝKRESY JSOU SAMOSTATNOU PŘÍLOHOU PD INTERIÉRU.POKYNY K MONTÁŽI ZÁSUVEK VIZ **TZ D.2** ELEKTROINSTALACE STOLŮ BUDE K PŘEDÁNÍ PROVOZOVATELI DOLOŽENA REVIZÍ, ZPRACOVANOU OPRAVNĚNOU OSOBOU
 - 6) JEDNOTLIVÉ ČÁSTI STOLOVÝCH SESTAV BUDOU NAVZÁJEM SPOJENY SPOJOVACÍMI PLECHY A KABELOVÝMI ŽLABY NA SPODNÍM LÍČI STOLOVÉ DESKY
 - 7) JÍDELNÍ STŮL **ST10** BUDE TVOŘEN STOLOVOU DESKOU DTD TL. 20mm S POVRCHOVOU ÚPRAVOU HPL. POVRCH A STRUKTURA DEKOR DŘEVA, VIZ PŘÍLOHA **TZ D.2** (REFERERENČNÍ FOTO A SPECIFIKACE VYBRANÝCH ČÁSTÍ A KONSTRUKCÍ)
 - 8) ULOŽENÍ KABELÁŽE MEZI KABELOVÝM ŽLABEM STOLŮ A ZÁSUVKAMI NA STĚNÁCH MÍSTNOSTI, BUDE V KRYCÍ PODLAHOVÉ LIŠTĚ A SVISLÝM FLEXIBILNÍM KRYTEM - VIZ PŘÍLOHA **TZ D.2** (REFERERENČNÍ FOTO A SPECIFIKACE VYBRANÝCH ČÁSTÍ A KONSTRUKCÍ)
 - 9) PROSTOREM PRO UMÍSTĚNÍ ATYPICKÝCH STOLOVÝCH SESTAV SE ROZUMÍ ČISTÁ PODLAHOVÁ PLOCHA MÍSTNOSTI NEBO JEJÍ ČÁSTI PO DOKONČENÍ POVRCHOVÝCH ÚPRAV. TENTO PROSTOR BUDE ZHOTOVITELEM PŘED ZAHÁJENÍM VÝROBY PRVKŮ INTERIÉRU ZAMĚŘEN A ROZMĚRY ATYPICKÝCH ČÁSTÍ INTERIÉRU BUDOU SKUTEČNÝM ROZMĚRŮM STAVEBNÍCH KONSTRUKCÍ PŘÍZPUSOBNY

VÝŠKOVÝ SYSTÉM **Bpv**, SOUŘADNICOVÝ **JTSK** ±0,000 = 251,28m N. M.

	473 01 Okrouhlá, Okrouhlá 70 tel.: +420 603 192 266 email: knakal.jiri@gmail.com	ING. ARCH. JIŘÍ KŇÁKAL
	KONTROLOVAL	ING. ARCH. JIŘÍ KŇÁKAL
VYPRACOVAL		ING. ARCH. JIŘÍ KŇÁKAL
OBJEDNATEL MĚSTO ČESKÁ LÍPA , nám. T.G. Masaryka č.p. 1, 470 36 Česká Lípa		
NÁZEV ZAKÁZKY REKONSTRUKCE OBJEKTU č.p. 2983 V ULICI U SYNAGOGY V ČESKÉ LIPĚ STAVEBNÍ ÚPRAVY BUDOVY č.p. 2983 INTERIÉR		
STAVEBNÍ OBJEKT / ČÁST SO 01 / INTERIÉR		
STUPĚN DPS	DATUM 11/2021	MĚŘÍTKO 1 : 50
VÝKRES		ČÍSLO ZAKÁZKY S.2020.8.03
SPECIFIKACE STOLŮ A ŽIDLÍ		D.1.1.b)i06