

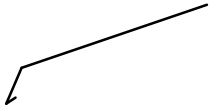

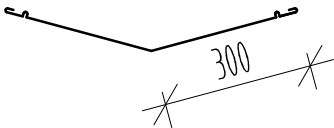


OZNAČENÍ: K01	MNOŽSTVÍ 64,5bm
SCHEMA 	POPIS PŮLKRUHOVÝ PODOKAPNÍ ŽLAB PR. 150MM, VČ. HÁKŮ á 1M, TITANZINKOVÝ PLECH TL.0.7MM + 6x KOTLÍK

OZNAČENÍ: K02	MNOŽSTVÍ 22bm
SCHEMA 	POPIS KRUHOVÝ SVOD PR. 125MM, VČ. OBJÍMEK A KOLEN, NAPOJENO DO STÁVAJÍCÍ KANALIZACE TITANZINKOVÝ PLECH TL.0.7MM

OZNAČENÍ: K03	MNOŽSTVÍ 64,5bm
SCHEMA 	POPIS OKAPNICE VĚTRANÉ MEZERY, R.Š. 150MM. MATERIÁL: ZINKOVANÝ PLECH S POVRCHOVOU ÚPRAVOU TL. 0.7MM, BARVA ČERNÁ

OZNAČENÍ: K04	MNOŽSTVÍ 13,8bm
SCHEMA 	POPIS OPLECHOVÁNÍ LEMOVÁNÍ STĚNY, R.Š. 350MM + 135MM. MATERIÁL: ZINKOVANÝ PLECH S POVRCHOVOU ÚPRAVOU TL. 0.7MM, BARVA ČERNÁ

OZNAČENÍ: K05	MNOŽSTVÍ 9,8bm
SCHEMA 	POPIS OPLECHOVÁNÍ ÚŽLABÍ, R.Š. 650mm + PŘÍPONKY MATERIÁL: ZINKOVANÝ PLECH S POVRCHOVOU ÚPRAVOU TL. 0.7MM, BARVA ČERNÁ